

LAMM



HL3

Lucci e Orlandini

Informazioni
Tecniche

HL³

Lucci e Orlandini

Caratteristiche tecniche

Sedia senza braccioli, sovrapponibile.

Tipologie

Sedia su base a 4 gambe con piedini, sedile fisso, con e senza braccioli, sovrapponibili e agganciabili.

Sedia su base a 4 gambe con ruote, sedile ribaltabile con meccanismo di rotazione manuale, con e senza braccioli, accatastabili in orizzontale.

Sedia su base girevole con e senza braccioli.

Sedute su barra, sedile fisso senza braccioli.

Sedile e schienale

Sedile e schienale sono disponibili in due versioni.

Legno

Multistrato stampato e curvato; trattato con verniciatura poliuretana trasparente, testurizzata, con caratteristiche antiriflesso, antiscivolo e antigraffio; finiture in faggio, rovere, rovere grigio, eucalipto.

Imbottiti

- Completamente imbottiti e rivestiti, con supporto interno in multistrato e imbottitura in poliuretano espanso a combustione ritardata (non applicabile nella versione su barra).

- Parzialmente imbottiti e rivestiti, con sedile imbottito completamente rivestito e schienale in legno; supporto interno del sedile in multistrato e imbottitura in poliuretano espanso a combustione ritardata; rivestimenti da cartella colori.

Struttura sedia fissa e ribaltabile

Gambe in estruso di alluminio con finitura verniciata o lucidata, fissate al traverso in pressofusione di alluminio.

Sedia ribaltabile dotata di meccanismo di rotazione del sedile con movimento manuale e supporti sedile in pressofusione di alluminio.

Verniciatura a polveri epossipoliestere colore nero semi-opaco o argento semi-opaco.

Puntali e piedini in termoplastica.

Struttura sedia girevole

Supporto sedile e schienale in pressofusione di alluminio verniciato colore argento su base in alluminio lucidato, colore nero semilucido su base in nylon nero.

Base girevole a 5 razze in alluminio lucidato o in nylon nero completa di ruote o pattini.

Seduta dotata di dispositivo di elevazione a gas.

Struttura seduta su barra

Supporti sedile e schienale in pressofusione di alluminio verniciato.

Barra a 2, 3 o 4 posti in estruso di alluminio verniciato a sezione quadrata, dotata di particolari nervature interne e solchi esterni. Supporti sedile, schienale e tavolino in pressofusione di alluminio verniciato.

Basamenti in lamiera stampata verniciata, con piedini regolabili in polipropilene nero.

Verniciatura a polveri epossipoliestere colore nero semi-opaco o argento semi-opaco.

Accessori

Braccioli fissi o estraibili

Tavoletta di scrittura asportabile con piano in laminato integrale, disponibile con movimento anti-panico oppure a bandiera. Dimensioni 28x29,5 cm.

Bracciolo destro estraibile con tavoletta estraibile con movimento a bandiera per sedie ribaltabili.

Struttura braccioli in alluminio verniciato, poggia-braccio in pressofusione di alluminio lucidato. Snodo tavoletta in acciaio verniciato nero.

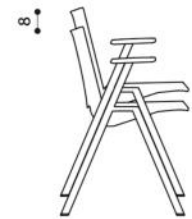
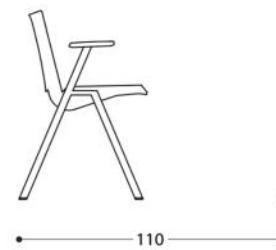
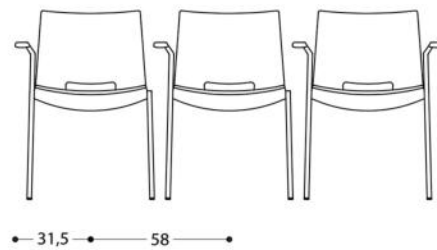
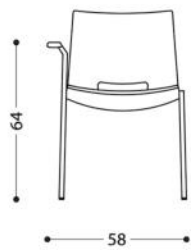
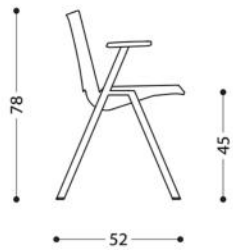
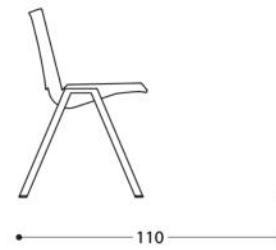
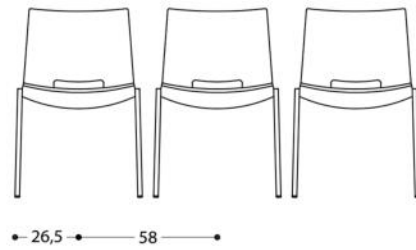
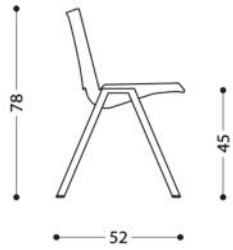
Gancio di allineabilità a scomparsa in nylon colore nero.

Carrello.

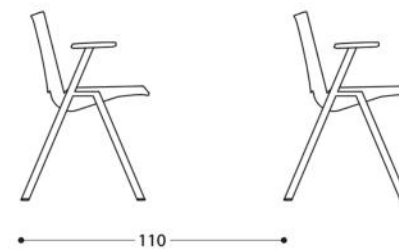
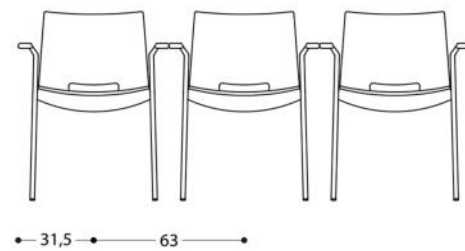
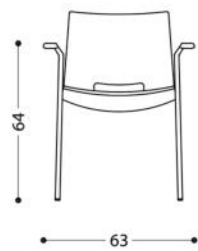
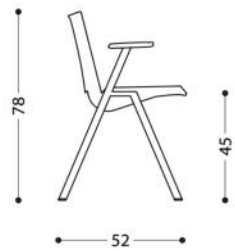
Tavolino di servizio per sedute su barra.

Collaudi secondo norme europee.

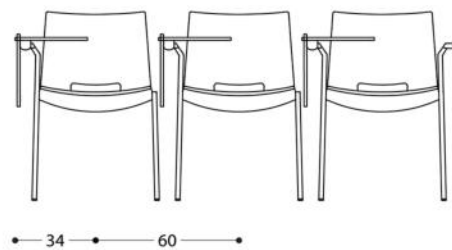
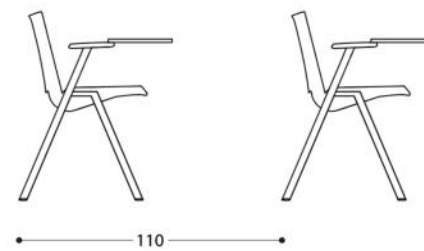
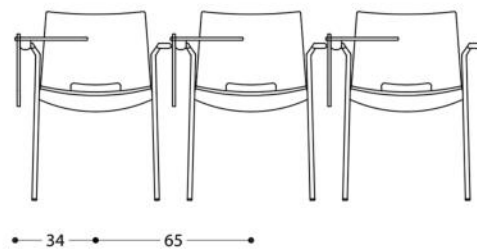
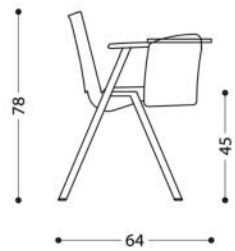
HL³ fissa



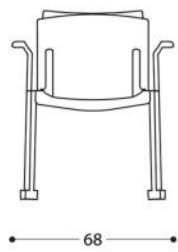
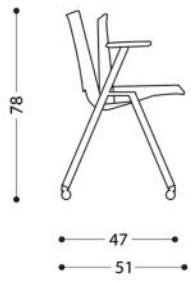
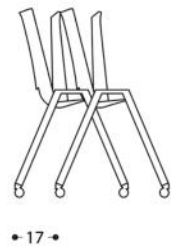
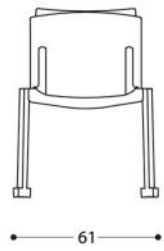
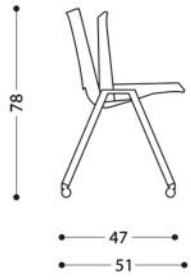
HL³ fissa



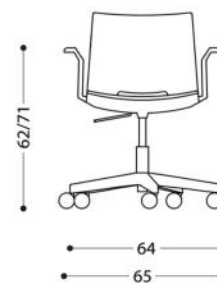
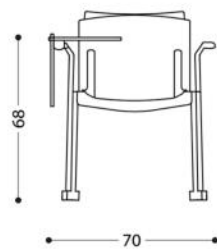
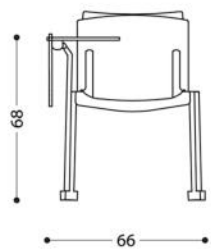
HL³ fissa



HL³ ribaltabile



HL³ ribaltabile - HL³ su base girevole



HL³ su barra

